



ACCESSOIRES OPTIONNELS

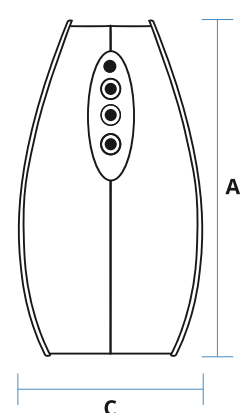
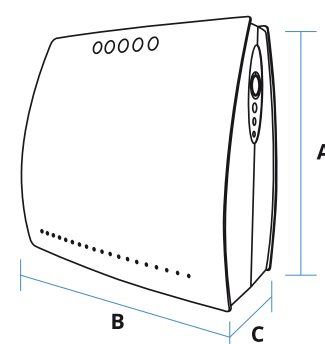


Robinet
3 voies
Metal Free
(Réf. 298003)



Robinet
3 voies
Metal Free Inox
(Réf. 298008)

CARACTÉRISTIQUES TECHNIQUES



DIMENSIONS (A x B x C en mm) : 410 x 415 x 215

TEMPÉRATURE D'ENTRÉE (max. - min.) : 40 °C ~ 2 °C

TDS D'ENTRÉE : 2000 ppm **

PRESSION D'ENTRÉE : 1 ~ 2,5 bar 100 ~ 250 KPa

TYPE DE MEMBRANE : encapsulée 1812 x 75

PRODUCTION DE LA MEMBRANE : 200 LPD *

Eau adoucie avec 250 ppm. 25 °C. 15 % conversion

PRESSION SUR LA MEMBRANE : 3,4 bar (sans contre-pression)

TYPE DE POMPE : Booster

TYPE DE ROBINET : Klein

ACCUMULATION MAXIMALE (réservoir préchargé à 7 PSI) : 5,5 litres

ALIMENTATION ÉLECTRIQUE : 24 Vdc. 27 W

ADAPTATEUR ÉLECTRIQUE EXTERNE : 110 ~ 240 V. 50 ~ 60 Hz: 24 Vdc

CONSOMMABLES DE LA MARQUE :

- Préfiltre CS à sédiments (Réf. 291803)
- Préfiltre CS à charbon GAC (Réf. 291902)
- Membrane encapsulée Green Filter de 75 GPD (Réf. 717704)
- Post-filtre reminéralisateur (Réf. 291920)

EN OPTION :

- Régulateur de pression (Réf. 577603)
- Régulateur de pression (Réf. 953164)
- Lampe UV (Réf. 243600)

* Les débits peuvent varier de +/-20 %

**Pour des salinités jusqu'à 2 000 ppm, consultez votre distributeur

GUTZZI

ÓSMOSIS INVERSA - REVERSE OSMOSIS - OSMOSE INVERSE

GUTZZI



RECHERCHE + CONCEPTION = GUTZZI

Gutzzi est le résultat de l'étude, la conception et la fabrication d'une grande équipe pluridisciplinaire impliquant biologistes, ingénieurs, designers et utilisateurs privés.

Nous avons obtenu un équipement compact, moderne, simple, facile à entretenir et durable.

Cette philosophie est le moteur au moment de fabriquer une chose aussi importante comme un équipement d'osmose inversée Gutzzi.



L'ÉLÉMENT. BOIRE DE L'EAU, PLAISIR ET BESOIN

Le corps humain d'un adulte se compose de 60 % d'eau et celui d'un bébé de 80 %.

Plaisir

Grâce à notre équipement Gutzzi, vous avez votre propre source d'eau pure et équilibrée à la maison.

Besoin

S'hydrater de façon simple et pratique, offrir à nos enfants une eau contrôlée et de grande qualité. Gutzzi, la meilleure manière d'avoir de l'eau pure à la maison.



DES GLAÇONS PARFAITS

L'eau faiblement minéralisée, est idéale pour des glaçons parfaits, sans gout ni résidus calcaires.

Gutzzi propose un accessoire qui se connecte directement aux frigidaire qui fabriquent automatiquement des glaçons.

PROPRETÉ ET ÉCLAT

Une eau de qualité et faiblement minéralisée à la maison nous aide à nettoyer les fruits et les légumes et à entretenir les appareils ménagers qui produisent de la vapeur.

Les plantes ornementales peuvent améliorer avec un arrosage avec une eau faiblement minéralisée comme celle qu'offre Gutzzi.



CUISINER DES ALIMENTS

L'eau est très importante dans notre cuisine. Cuisiner avec de l'eau pure enrichit nos plats avec son goût original, et la cuisson est plus facile et rapide.

Avec Gutzzi, les pâtes, les légumes, les légumes secs, etc. se transforment en plats savoureux.

INFUSIONS, THÉS, CAFÉS...

Lorsque l'eau de réseau est chauffé, elle peut modifier le goût de nos cafés, thés, infusions, etc.

Avec l'eau osmosée Gutzzi, tout devient un plaisir pour les sens.



CARACTÉRISTIQUES TECHNIQUES



CS FILTERS
Filtres exclusifs. Sécurité et hygiène maximale



FLUSHING READY
Préparée pour un montage rapide du système de nettoyage de la membrane



DIRECT ACCESS
Facilité d'accès et d'entretien



AQUASTOP
Système automatique de détection des fuites



REMINERALIZER
Cartouche de filtration régulatrice de pH



INTERFACE
Équipement paramétrable et adaptable aux nécessités de l'utilisateur par une interface sur un ordinateur



ENCAPSULATED MEMBRANE
Hygiène maximale et installation facile



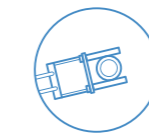
FILTER CONTROL
Avertissement automatique d'entretien



CLICK
ranchements rapides et complètement sécurisés



QUALITY CONTROL
ontrôle de la conductivité de l'eau produite



SOLENOID VALVE
Contrôle immédiat. Filet de sécurité intégré



SOUND WARNINGS
Signaux sonores



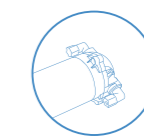
PRESSURE CONTROL
Protection contre les chutes de pression dans le réseau



SECURITY LOCK
Entretien optimal pour garantir la qualité de l'eau fournie



ELECTRONIC ADAPTER
Une plus grande sécurité et une meilleure efficacité



COMPACT PRESSURE PUMP
Haut rendement. Conception compacte



DOUBLE FLOW
Un plus grand débit d'eau fourni



AUTO DIAGNOSIS
Vérification individualisée des composants pour une maintenance encore plus facile